

Fruits & Légumes Frais

TABLEAU DE BORD

Janvier - Mars 2007

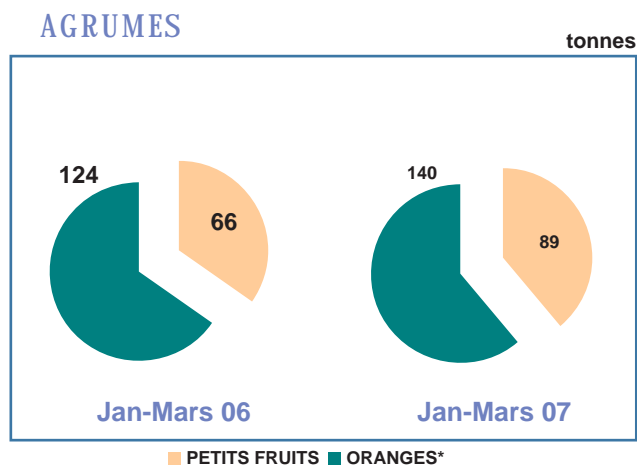
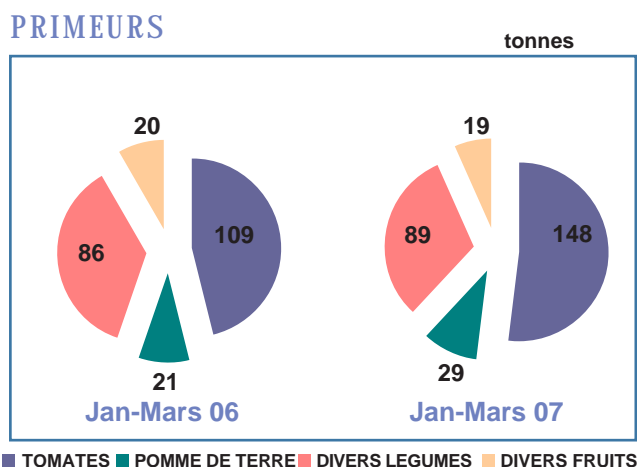
EXPORT PAR SECTEUR

PRIMEURS	Jan-Mars 06	Jan-Mars 07	Variation %
TOMATES	46 %	52 %	36 %
POMMES DE TERRE	9 %	10 %	35 %
DIVERS LEGUMES	37 %	31 %	4 %
DIVERS FRUITS	8 %	7 %	-4%
TOTAL EN %	100 %	100 %	-
TOTAL EN TONNES	236 129	284 553	21%

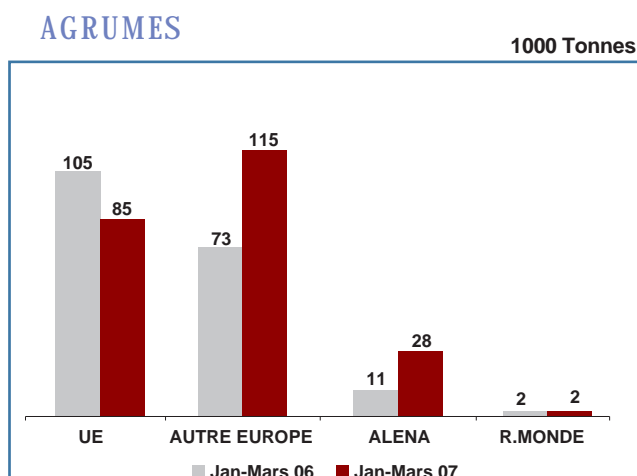
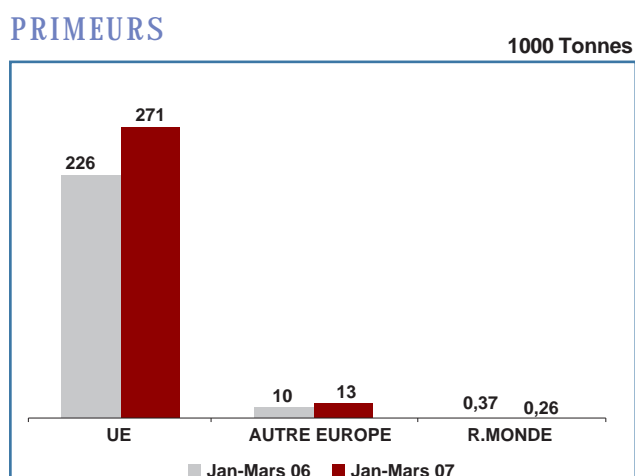
AGRUMES	Jan-Mars 06	Jan-Mars 07	Variation %
PETITS FRUITS	35 %	39 %	34 %
ORANGES*	65 %	61 %	12 %
TOTAL EN %	100 %	100 %	-
TOTAL EN TONNES	190 661	228 627	20 %

*: Oranges + Autres agrumes

EXPORT PAR PRODUIT



NOS DESTINATIONS

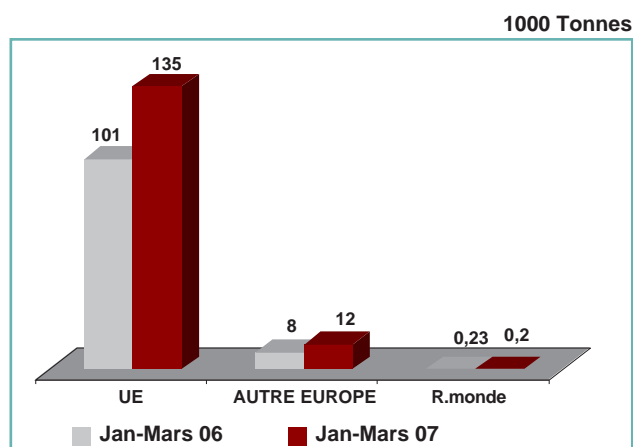


TOMATES

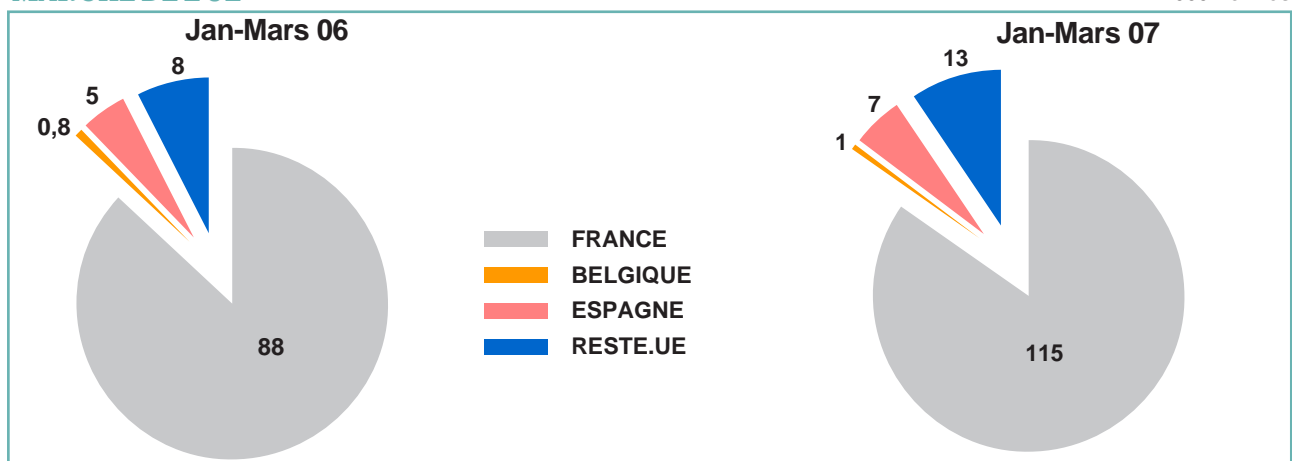
STRUCTURE DES EXPORTATIONS

(Tonnes)	Jan-Mars 06	Jan-Mars 07	Variation %
Tomate Sous abri	87 502	119 079	36 %
Tomate Grappe	11 987	14 171	18 %
Tomate Kiwat	598	1 435	>100
Tomate Biologique	631	649	3 %
Tomate Cerise	5 632	8 410	49 %
Tomate Cocktail	2 537	3888	53 %
Tomate Beef	48	43	-11 %
TOTAL	108 935	147 673	36 %

EXPORTATIONS PAR MARCHÉ



MARCHE DE L'UE



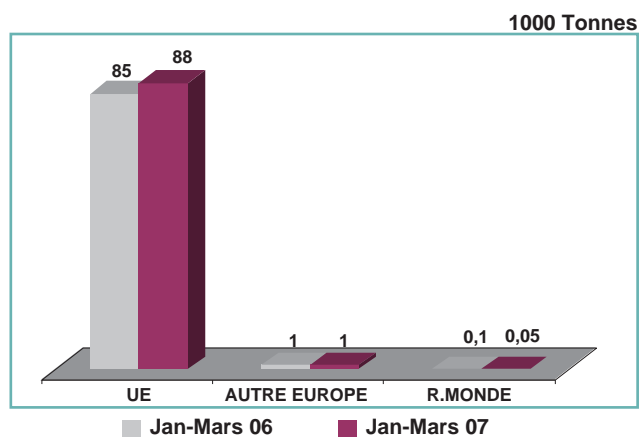
- B** Au titre du deuxième trimestre de la présente campagne, les exportations de tomates ont constitué 52% du total exporté de la branche des produits maraîchers. En termes d'offre, le volume exporté a enregistré une hausse de 36% par rapport à la même date de la campagne précédente. Les variétés à haute valeur ajoutée ont enregistré une hausse de 18% pour la tomate grappe et de 49% pour la tomate cerise.
- B** L'UE a absorbé 92% du total exporté avec 135.495 tonnes, soit une hausse de 35%.
- B** Sur le plan commercial, les prix de vente moyens de la tomate ont oscillé entre 0,75 et 1 euros/kg au cours du mois de janvier et entre 0,5 et 1,33 euros/kg au cours du mois de mars.

DIVERS LEGUMES

STRUCTURE DES EXPORTATIONS

(Tonnes)	Jan-Mars 06	Jan-Mars 07	Variation %
Courgette	26 826	27 937	4
Haricot vert	29 859	31 247	5
Poivron	12 844	12 620	-2
Concombre	3 017	4 063	35
Piment Fort	2 632	2 381	-10
Salades	1 083	1 692	56
Légumes bio	1 690	1 936	15
Petits pois	1 475	1 129	-23
Autres légumes	6 894	6 383	-7
TOTAL	86 320	89 389	4

EXPORTATIONS PAR MARCHÉ

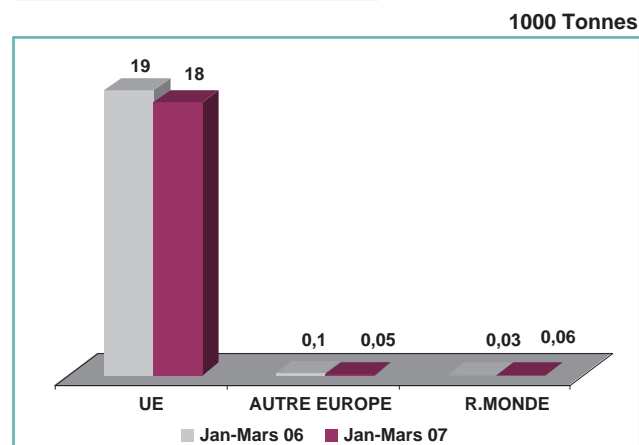


DIVERS FRUITS

STRUCTURE DES EXPORTATIONS

(Tonnes)	Jan-Mars 06	Jan-Mars 07	Variation %
Melon	18 218	17 377	-5
Fraise	1 189	876	-26
Autres Fruits	122	407	>100
TOTAL	19 529	18 660	-4

EXPORTATIONS PAR MARCHÉ



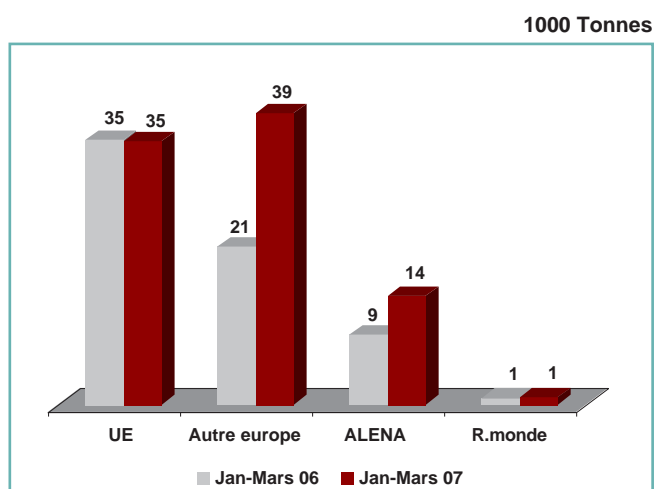
- β En légumes, la transition hiver-printemps se fait de plus en plus sentir avec l'élargissement de la gamme variétale.
- β L'offre des légumes a été marquée par une amélioration de 4%. A l'origine, tous les produits leader ont connu des hausses telle que la courgette et l'haricot vert dont les exportations ont augmenté respectivement de 4% et de 5%. Celles du concombre se sont améliorées de 35%.
- β Il est à signaler que pendant le mois de mars, les prix moyens de vente ont tourné autour de 1 et 2,6 euros/kg pour l'haricot vert et entre 0,65 et 0,95 euros/kg pour la courgette.
- β Les exportations ont connu une hausse de 4% sur le marché de l'union européenne.
- β Les exportations des divers fruits ont été caractérisées par la dominance de la fraise, soit une part de 93% dans le total exporté de cette famille, mais avec une baisse de 5%.
- β Concernant les cours de la fraise, ils ont varié entre 1 euro/kg et 2 euro/kg.

PETITS FRUITS

STRUCTURE DES EXPORTATIONS

(Tonnes)	Jan-Mars 06	Jan-Mars 07	Variation %
Nour	43 428	67 269	55
Ortanique	10 578	8 145	-23
Afourer	9 043	10 737	19
Clémentine	1 949	1 997	2
Clémentine Tardive	140	-	-
Fortune	24	-	-
Mandarine	73	244	>100
Muska	243	16	-93
Nova	791	567	-28
Wilking	21	17	-19
Biologique	28	24	-14
TOTAL	66 328	89 016	34

EXPORTATIONS PAR MARCHÉ

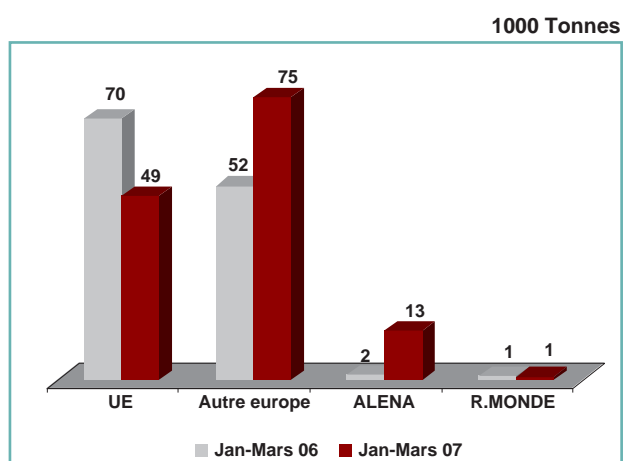


ORANGES

STRUCTURE DES EXPORTATIONS

(Tonnes)	Jan-Mars 06	Jan-Mars 07	Variation %
Maroc late	43 557	52 183	20
Sanguine	37 533	39 128	4
Salustiana	28 805	31 360	9
Navel	10 413	14 222	37
Navel Biologique	212	294	39
Maroc late Biologique	81	105	30
Sanguine Biologique	79	79	-1
Maroc late a usage industriel	3 391	1 326	-61
TOTAL	124 071	138 697	12

EXPORTATIONS PAR MARCHÉ



- β La gamme des oranges représente 61% du total exporté des agrumes avec une hausse de 12%.
- β Les exportations de la Maroc late ont enregistré une hausse de 7 %.
- β Les exportations des oranges ont connu une baisse de 7% sur le marché de l'UE.
- β Pour leur part, les exportations de petits fruits, ont terminé le trimestre sur une note positive, soit une hausse de 34%.
- β La Nour se place au premier rang des variétés exportées, avec des réalisations qui ont régressé de 55%.