



Fruits & Légumes Frais

TABLEAU DE BORD

Bilan 2007 - 2008

EXPORT PAR SECTEUR

PRIMEURS	06 / 07	07 / 08	Variation %
TOMATES	45 %	45 %	16 %
POMMES DE TERRE	7 %	8 %	28 %
DIVERS LEGUMES	35 %	34 %	11 %
DIVERS FRUITS	13 %	13 %	17 %
TOTAL EN %	100 %	100 %	-
TOTAL EN TONNES	649 835	748 949	15 %

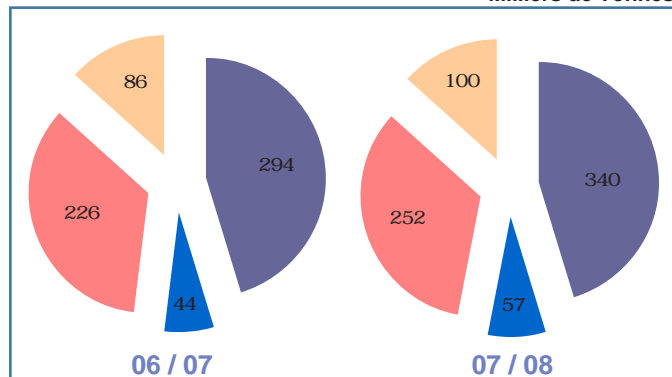
AGRUMES	06 / 07	07 / 08	Variation %
PETITS FRUITS	46 %	53 %	15 %
ORANGES*	54 %	47 %	-14 %
TOTAL EN %	100 %	100 %	-
TOTAL EN TONNES	581 414	577 508	-1 %

*: Oranges + Autres agrumes

EXPORT PAR PRODUIT

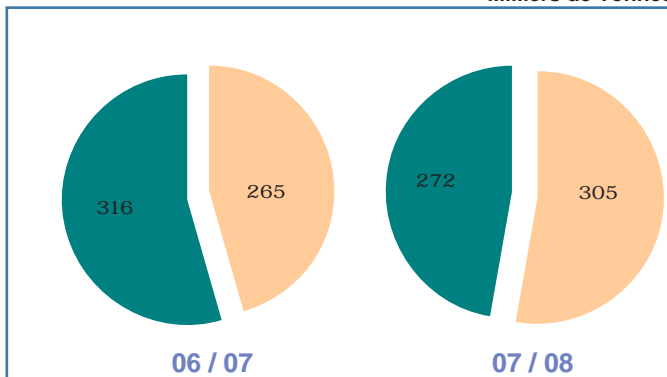
PRIMEURS

Milliers de Tonnes



AGRUMES

Milliers de Tonnes

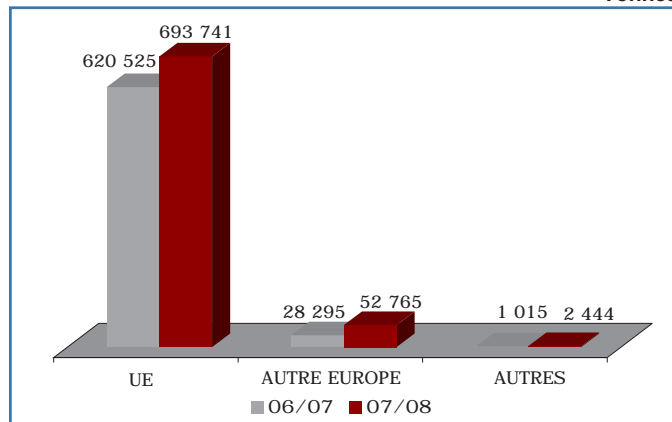


■ TOMATES ■ POMME DE TERRE ■ DIVERS LEGUMES ■ DIVERS FRUITS ■ PETITS FRUITS ■ ORANGES* *: Oranges + Autres agrumes

NOS DESTINATIONS

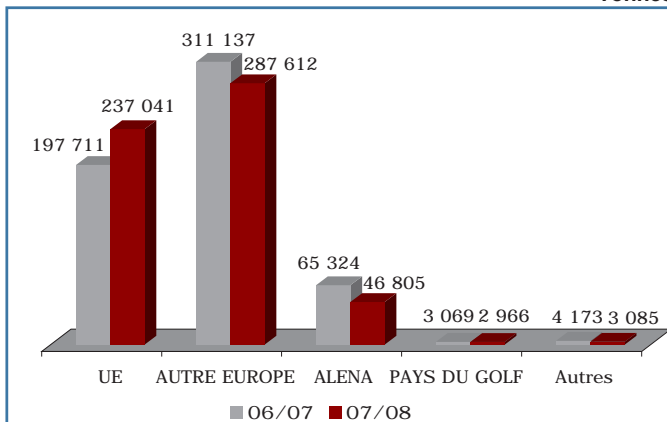
PRIMEURS

Tonnes



AGRUMES

Tonnes

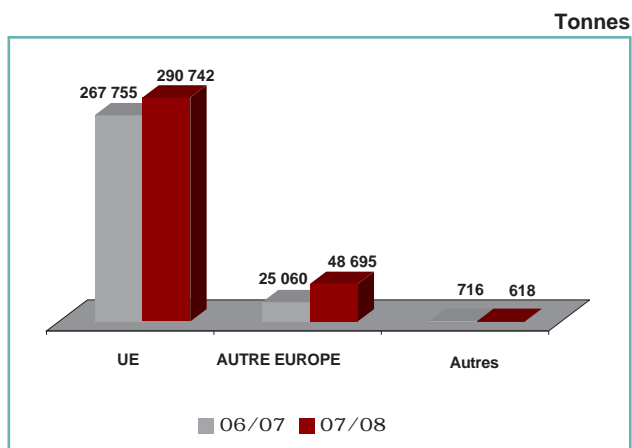


TOMATES

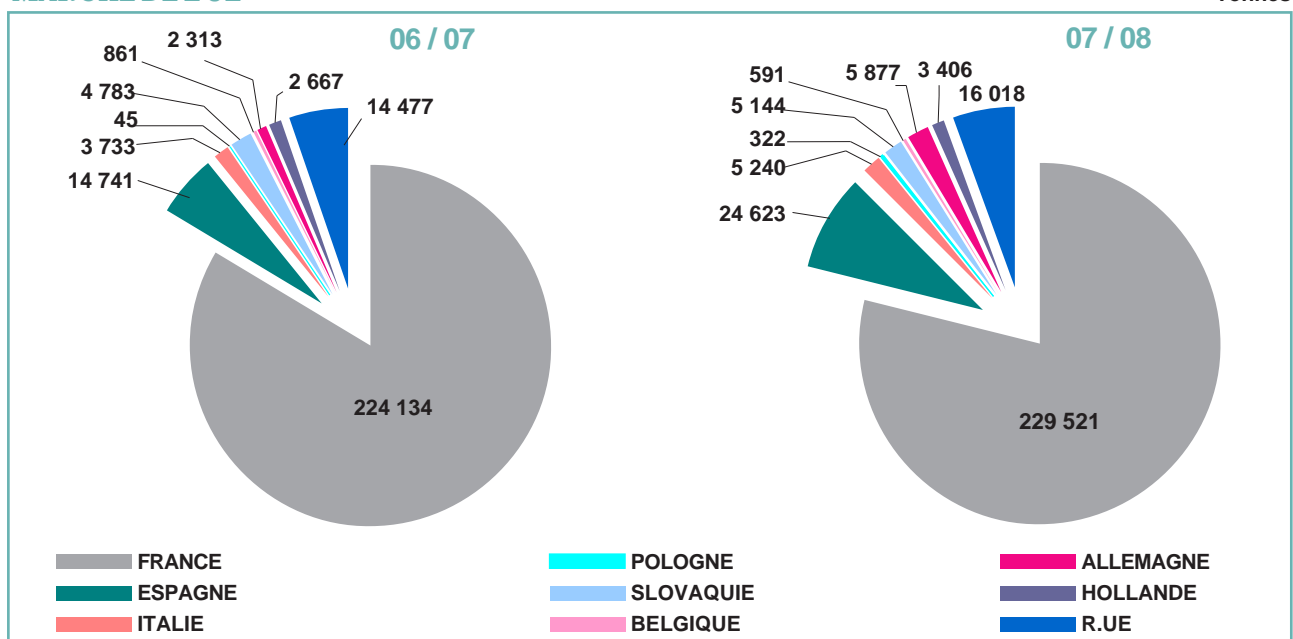
STRUCTURE DES EXPORTATIONS

(Tonnes)	06 / 07	07 / 08	Variation %
Tomate Sous abri	235 830	270 568	15 %
Tomate Grappe	23 904	20 887	-13 %
Tomate d'Automne	203	1 524	>100
Tomate Kiwat	2 926	3 197	9 %
Tomate Biologique	2 023	442	-78 %
Tomate Cerise	20 847	31 454	51 %
Tomate Cocktail	7 700	11 894	54 %
Tomate Beef	97	88	-10 %
TOTAL	293 530	340 054	16 %

EXPORTATIONS PAR MARCHÉ



MARCHE DE L'UE



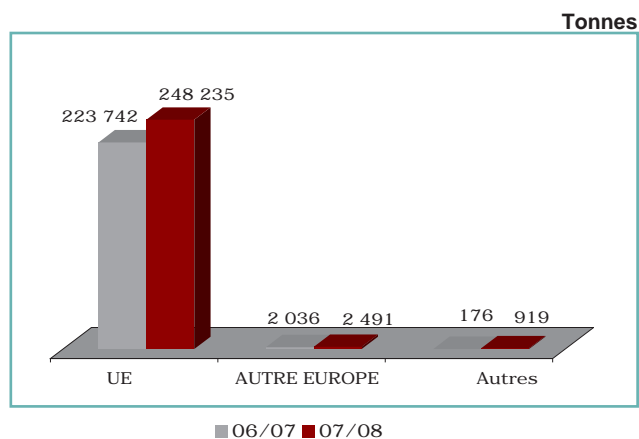
- β Les exportations du fruit rouge pour cette campagne se sont améliorées de 16% par rapport à la campagne précédente. La hausse a été de 17% pour le Sous mais le Centre a connu une régression de 8 %.
- β La tomate sous-abris conserve la place de leader dans la gamme variétale exportée, avec une part de 80% dans le total exporté.
- β Les exportations des variétés à haute valeur ajoutée ont été marquées par une baisse de 13% pour la tomate grappe et une hausse de 51% pour la tomate cerise.

DIVERS LEGUMES

STRUCTURE DES EXPORTATIONS

(Tonnes)	06 / 07	07 / 08	Variation %
Haricot vert	102 115	113 038	11
Poivron	33 595	46 131	37
Courgette	44 587	49 266	10
Piment Fort	7 956	8 336	5
Piment Pardon	2 764	3 097	12
Oignon	3 311	1 445	-56
Mais Doux	6 422	7 589	18
Concombre	6 755	3 604	-47
Salade	2 239	4 103	83
Ail	147	81	-45
Légumes bio	3 402	1 436	-58
Autres légumes	12 661	13 520	7
TOTAL	225 954	251 646	14

EXPORTATIONS PAR MARCHÉ

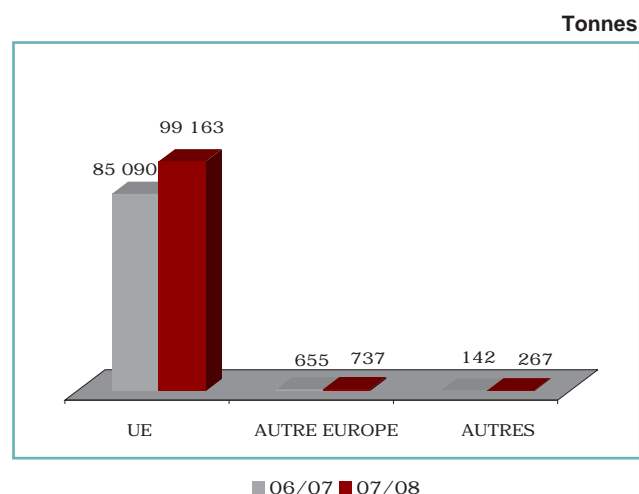


DIVERS FRUITS

STRUCTURE DES EXPORTATIONS

(Tonnes)	06 / 07	07 / 08	Variation %
Melon	47 092	55 119	17
Fraise	21 005	23 564	12
Raisin	7 345	9 367	28
Pastèque	5 595	5 218	-7
Pêche	2 680	2 324	-13
Nectarine	894	1 168	31
Abricot	68	109	61
Franboise	680	933	37
Melon bio	106	251	137
Avocat	7	1 695	>100
Autres Fruits	415	420	1
TOTAL	85 887	100 167	17

EXPORTATIONS PAR MARCHÉ



Divers légumes

- Les exportations des divers légumes ont manqué un dynamisme avec une évolution de 14%.
- L'haricot vert, le poivron, la courgette et le piment fort ont représenté à eux seuls 83% des exportations totales.
- Les exportations ont connu une baisse de 12% sur le marché de l'Union Européenne.

Divers fruits

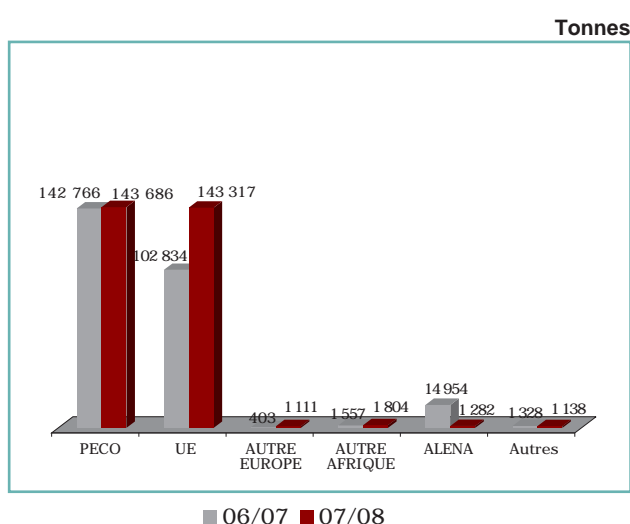
- Par variété, c'est le melon qui pèse lourd en termes de tonnage exporté, soit une part de 55%. Ses ventes ont progressé de 17%.
- Les exportations de la fraise ont représenté 24% du panier des divers fruits.
- Une bonne performance a été à l'actif du raisin frais dont les exportations se sont améliorées de 28%.
- Bien que les gammes variétales s'élargissent, les destinations restent concentrées particulièrement sur le marché communautaire.

ORANGES

STRUCTURE DES EXPORTATIONS

(Tonnes)	06 / 07	07 / 08	Variation %
Maroc Late	154 932	174 838	13
Navel	29 822	31 801	7
Salustiana	31 880	28 146	-12
Sanguine	39 326	43 000	9
Maroc Late Biologique	445	594	33
Navel Biologique	453	165	-64
Sanguine Biologique	79	113	44
Maroc Late à usage Industriel	6 908	13 683	98
TOTAL	263 844	292 339	11

EXPORTATIONS PAR MARCHÉ

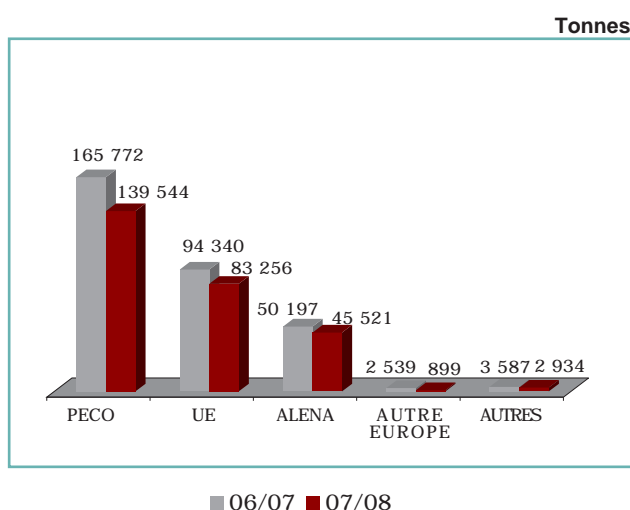


PETITS FRUITS

STRUCTURE DES EXPORTATIONS

(Tonnes)	06 / 07	07 / 08	Variation %
Clémentine	200 820	181 235	-10
Nour	91 889	59 873	-35
Ortanique	8 186	10 435	27
Nour Biologique	44	34	-24
Nadorcott	11 617	11 731	1
Nova	3 243	6 041	86
Muska	16	-	-
Mandarine Biologique	-	19	-
Mandarine	244	2 384	>100
Marisol	185	-	-
Clementine Biologique	14	159	-
Clementine Nules	161	2	-99
Clementine Tardive	-	242	-
Wilking	17	-	-
TOTAL	316 436	272 155	-14

EXPORTATIONS PAR MARCHÉ



Oranges

- Les exportations des oranges ont baissé de 11% par rapport à la campagne précédente.
- Leader du groupe en termes de tonnage, la Maroc late a clos la campagne avec une progression de 13%.
- Les exportations de la Salustiana ont connu une contre performance de 12%.

Petits fruits

- Les petits fruits ont représenté une part de 53% dans le tonnage global des agrumes.
- La Clémentine a représenté 67% du volume total exporté de cette famille.
- La Nour se maintient en deuxième position avec une part de 22%, mais en régression de 35% par rapport à la campagne précédente.