

Fruits & Légumes Frais

TABLEAU DE BORD

BILAN 2004 - 2005

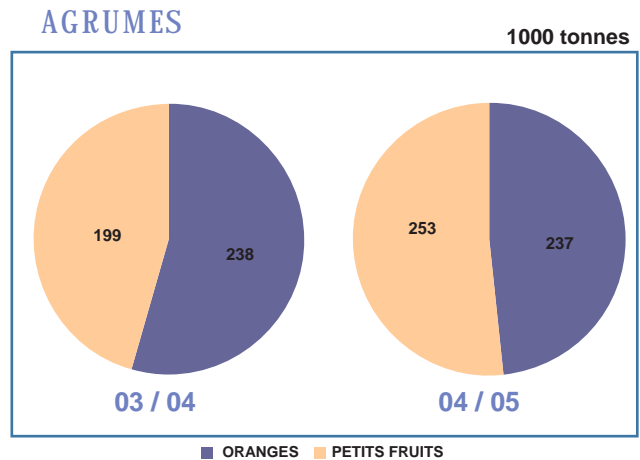
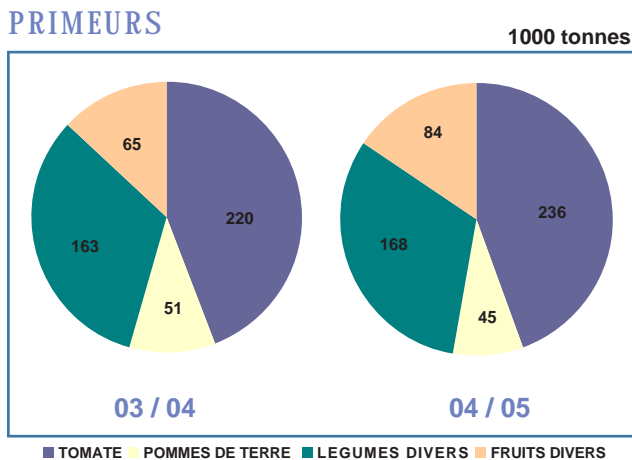
EXPORT PAR SECTEUR

PRIMEURS	03/04	04/05	Variation %
TOMATES	44 %	44 %	18 %
POMMES DE TERRE	10 %	8 %	24 %
DIVERS LEGUMES	33 %	32%	39 %
DIVERS FRUITS	13 %	16 %	17%
TOTAL EN %	100 %	100 %	-
TOTAL EN TONNES	499 325	533 261	7 %

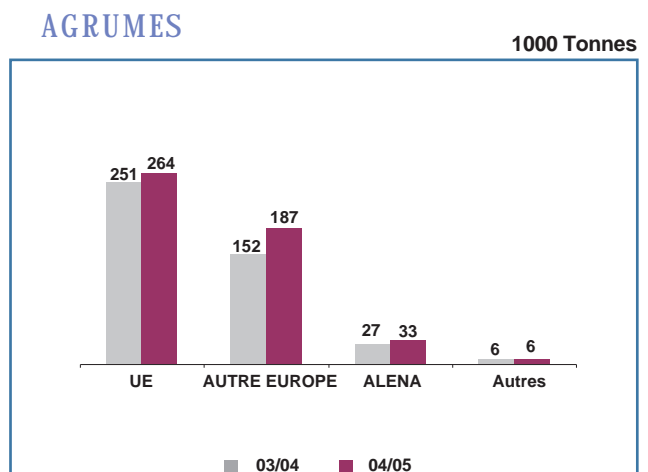
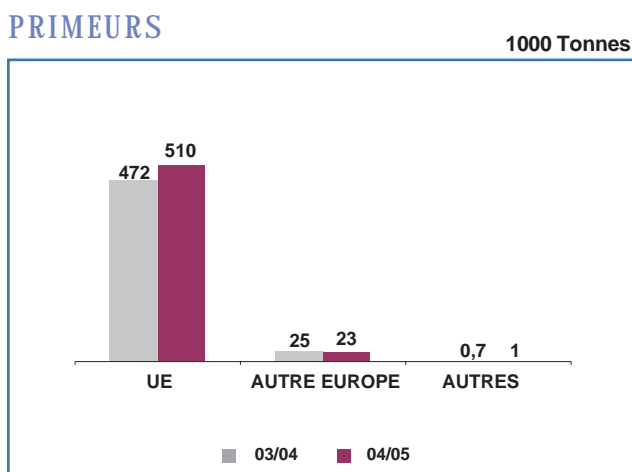
AGRUMES	03 / 04	04 / 05	Variation %
PETITS FRUITS	46%	52 %	-1 %
ORANGES*	54 %	48 %	27 %
TOTAL EN %	100 %	100 %	-
TOTAL EN TONNES	436 746	489 321	12 %

*: Oranges + Autres agrumes

EXPORT PAR PRODUIT



NOS DESTINATIONS

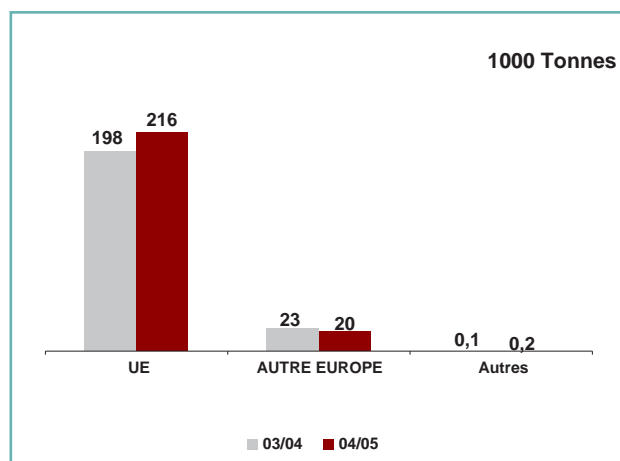


TOMATE

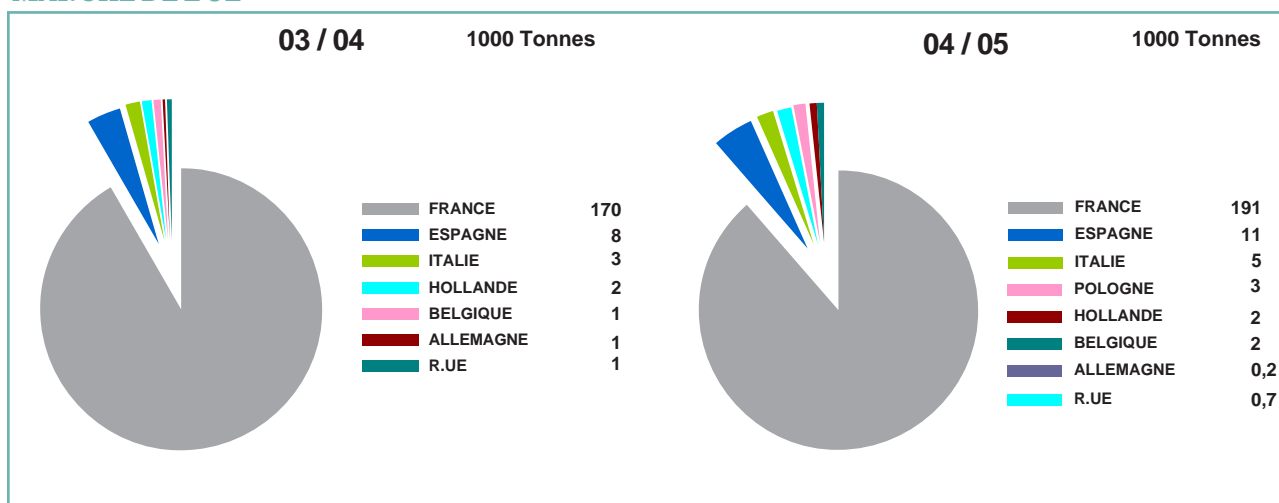
STRUCTURE DES EXPORTATIONS

(Tonnes)	03 / 04	04 / 05	Variation %
Tomate Sous abri	191 060	198 355	4
Tomate Grappe	15 389	20 217	31
Tomate Cerise	5 286	11 160	>100
Tomate Kiwat	3 298	1 308	-60
Tomate Biologique	1 405	1 727	23
Tomate d'Automne	1 044	71	-93
Tomate Cocktail	3 037	3 529	16
Tomate d'Hiver	5	-	-
Tomate Beef	72	99	37
TOTAL	220 596	236 466	7

EXPORTATIONS PAR MARCHE



MARCHE DE L'UE



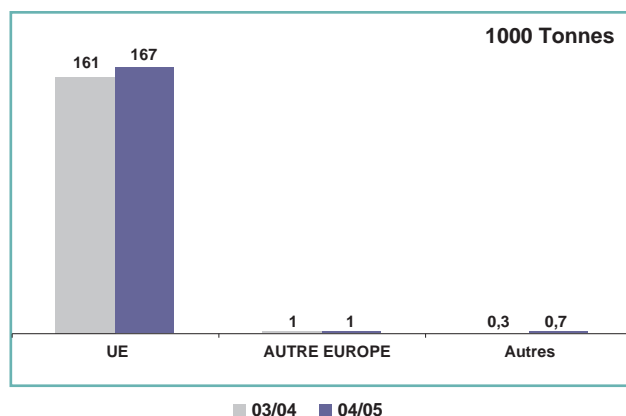
- B Les exportations du fruit rouge pour cette campagne se sont améliorées de 7% par rapport à la campagne précédente. La hausse a été de 8% pour le Sous mais le Centre a connu une régression de 21%.
- B La tomate sous-abris conserve la place de leader dans la gamme variétale exportée, avec une part de 84% dans le total exporté.
- B Les exportations des variétés à haute valeur ajoutée ont été marquées par des hausses respectives de 31% pour la tomate grappe et de plus de 100% pour la tomate cerise.
- B Les prix de vente moyens ont oscillé entre un maximum de 1,50 euros/kg et un minimum de 0,50 euro/kg.

DIVERS LEGUMES

STRUCTURE DES EXPORTATIONS

(Tonnes)	03 / 04	04 / 05	Variation %
Haricot vert	80 105	80 748	1
Courgette	35 127	29 278	-17
Poivron	21 884	28 132	29
Piment fort	6 707	6 312	-6
Oignon	988	340	-66
Mais Doux	4 420	7 095	61
Concombre	3 171	2 284	-28
Salades	1 686	2 367	40
Ail	279	156	-44
Légumes bio	1 848	2 318	25
Autres légumes	6 712	9 175	37
TOTAL	162 926	168 206	3

EXPORTATIONS PAR MARCHÉ

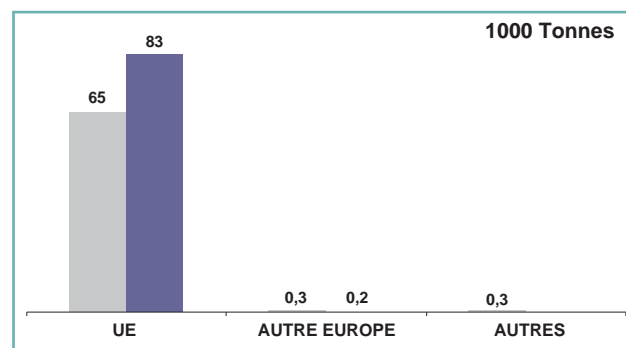


DIVERS FRUITS

STRUCTURE DES EXPORTATIONS

(Tonnes)	03 / 04	04 / 05	Variation %
Melon	28 169	43 391	54
Fraise	24 308	27 189	12
Raisin	7 510	7 053	-6
Pasteque	1 845	2 227	21
Pêche	2 477	2 803	13
Nectarine	465	665	43
Abricot	265	142	-47
Melon	52	14	-73
Avocat	32	22	-29
Autres	73	176	141
TOTAL	65 196	83 682	28

EXPORTATIONS PAR MARCHÉ



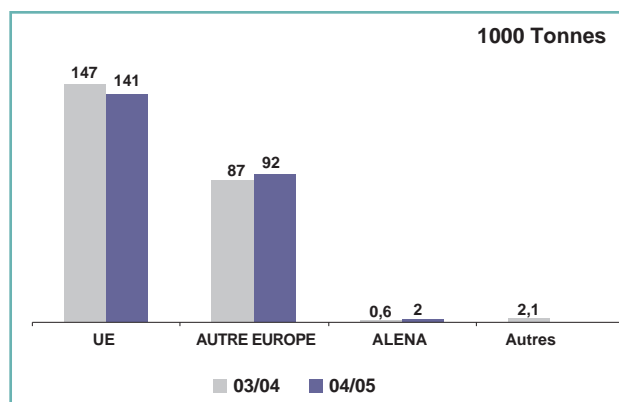
- β Les exportations des divers fruits ont connu une évolution de 28% par rapport à la campagne précédente.
- β Par variété, c'est le melon qui arrive en tête en termes de tonnage exporté. Ses ventes ont progressé de 54%.
- β Les exportations de la fraise ont représenté 33% du panier des divers fruits
- β Les prix de la fraise ont varié entre 0,80 et 2,00 euros/kg, ceux du melon par contre, ont oscillé entre 0,45 et 0,65 euro/kg.
- β En légumes, une timide hausse a marqué les exportations
- β L'haricot vert, le poivron, la courgette et le piment fort ont représenté à eux seuls 86% des exportations totales.
- β Les prix affichés pour certains produits ont été de 1,10 à 3,70 euros/kg pour l'haricot vert et de 0,35 à 1,30 euros/kg pour la courgette.

ORANGES

STRUCTURE DES EXPORTATIONS

(Tonnes)	03 / 04	04 / 05	Variation %
Maroc Late	169 380	125 753	-26
Navel	13 254	38 981	194
Salustiana	24 017	29 530	23
Sanguine	22 742	32 204	42
Maroc Late à usage industriel	7 173	8 994	25
Maroc Late Biologique	447	242	-46
Navel Biologique	238	329	38
Sanguine Biologique	60	37	-38
Maltaise	78	-	-
TOTAL	237 390	236 070	-1

EXPORTATIONS PAR MARCHÉ

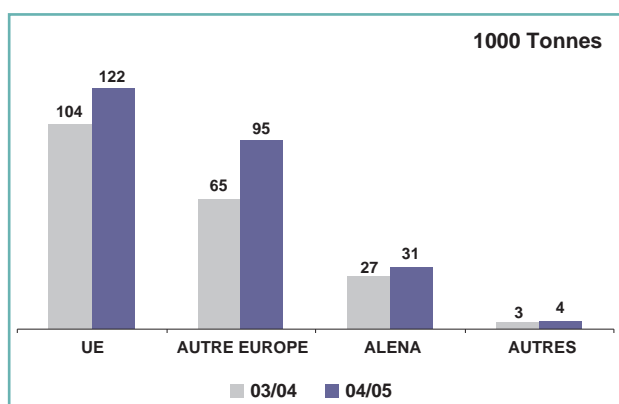


PETITS FRUITS

STRUCTURE DES EXPORTATIONS

(Tonnes)	03 / 04	04 / 05	Variation %
Clémentine	142 418	169 492	19
Nour	36 752	63 313	72
Ortanique	8 805	8 435	-4
Afourer	7 365	6 010	-18
Nova	1 893	3 943	>100
Muska	672	252	-63
Fortune	432	410	-5
Mandarine	44	499	>100
Marisol	317	20	-94
Clémentine Biologique	99	114	15
Clémentine Nules	112	148	32
Clémentine Nules	115	81	-30
TOTAL	199 025	252 716	27

EXPORTATIONS PAR MARCHÉ



- β Les petits fruits ont représenté une part de 52% dans le tonnage global des agrumes.
- β La Clémentine qui vient en tête avec 67% du volume total exporté, a affiché des prix qui ont varié entre 0,65 et 1,10 euros/kg.
- β La Nour, qui arrive en deuxième position, a réalisé de bonnes performances, puisque les exportations se sont améliorées de 73%.
- β Bien qu'elle soit leader du groupe des oranges en termes de tonnage, la Maroc late a clos la campagne avec une régression de 26%.
- β La Navel a réalisé de bons résultats puisque la hausse a dépassé les 100%.
- β Les prix de vente moyens ont tourné autour de 0,40 et 0,55 euro/kg pour la Navel et de 0,35 à 0,65 pour la Maroc-late.